























Articolo	Descrizione	Quantità	Riservato Confcommercio
DISPOSITIVI DISTANZIAMENTO			
	PORTACHIAVI CLOSE TO ME KEYFOB CON BATTERIA <ul style="list-style-type: none"> • Distanziamento sociale 1m • BT BLE (stessa tecnologia usata dai governi EU sulle App) • Led, bottone, cicalino (70 db) 	1	SCONTO 5% DAL LISTINO
	BRACCIALETTO CLOSE TO ME WRISTBAND CON BATTERIA USA E GETTA <ul style="list-style-type: none"> • Distanziamento sociale 1m • BT BLE (stessa tecnologia usata dai governi EU sulle App) • Led, bottone, cicalino (70 db) • Registrazione di tutti gli eventi • Possibilità di scaricare gli eventi attraverso app o Gateway • Vibrazione (opzionale) 	1	SCONTO 5% DAL LISTINO
	BRACCIALETTO CLOSE TO ME WRISTBAND WIRELESS <ul style="list-style-type: none"> • Distanziamento sociale 1m • BT BLE (stessa tecnologia usata dai governi EU sulle App) • Led, bottone, cicalino (70 db) • Registrazione di tutti gli eventi • Possibilità di scaricare gli eventi attraverso app o Gateway • Vibrazione (opzionale) 	1	SCONTO 5% DAL LISTINO
	BASE DI RICARICA WIRELESS PER MODELLO PLCLOSETOMEWB	1	SCONTO 5% DAL LISTINO
TERMOMETRI E TERMOSCANNER PORTATILI			
	TERMOMETRO A RAGGI INFRAROSSI NO CONTACT <ul style="list-style-type: none"> • Tempo di misurazione della temperatura corporea: ≤0,5 secondi • Distanza di misurazione della temperatura :1 - 5 cm • Errore di indicazione: ± 0,2 °C • Campo di misura: 32,0 °C ~ 43,0 °C • Fonte di alimentazione: DC3V (batteria 2XAAA) 	1	SCONTO 5% DAL LISTINO
	DISPOSITIVO TERMICO PORTATILE (STANDALONE) <ul style="list-style-type: none"> • Per screening preliminari da operatore sanitario, forze dell'ordine (Indoor) • Screening senza disturbare le persone al lavoro • Distanza Volto 1 m - 1.5 m • Accuratezza: ± 0,5°C • Ottica Termico: 160 × 120 • Autonomia in Esercizio; fino a 8 ore esercizio continuato – Batteria Ricaricabile • Non supporta connessioni Wi-Fi, non collegabile a iVMS-4200 o Mobile APP • Slot Micro SD • Consigliato creare dei corridoi di flusso persone 	1	SCONTO 10% DAL LISTINO


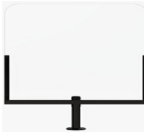





	<p>DISPOSITIVO TERMICO BI-SPECTRUM MISURAZIONE DELLA TEMPERATURA (WI-FI)</p> <ul style="list-style-type: none"> • Per ingressi in edifici, Hall ascensori, security check aeroporti, operatori, etc.. • Supporta Wi-Fi Hotspot, in grado di visualizzare dal vivo su PC o Client Mobile • Distanza Volto 1,5 m - 2 m • Accuratezza: $\pm 0,5^{\circ}\text{C}$ • Ottica Termico: 160 x 120 • Applicazioni Indoor in assenza di vento e aria condizionata • Wireless: installazione senza cavi : connessione APP o iVMS-4200 client • Consigliato creare dei corridoi di flusso persone 	1	SCONTO 10% DAL LISTINO
TABLET TERMOSCANNER PER CONTROLLO ACCESSI			
	<p>DISPLAY CON MISURATORE DELLA TEMPERATURA PER CONTROLLO ACCESSI</p> <ul style="list-style-type: none"> • Telecamera HD e termometro infrarossi • Schermo 8 pollici • Riconoscimento facciale e riconoscimento persona con maschera (distanza 1 metro) • Accuratezza 0,2 °C • Accessori per installazione con piantana da terra o desktop 	1	SCONTO 5% DAL LISTINO
	SUPPORTO DA TAVOLO PER "TYL-H080KM-F"	1	SCONTO 10% DAL LISTINO
	PIANTANA DA 60CM PER "TYL-H080KM-F"	1	SCONTO 10% DAL LISTINO
	PIANTANA DA 110CM PER "TYL-H080KM-F"	1	SCONTO 10% DAL LISTINO
	<p>TERMINALI ACCESSI MIFARE TERMOGRAFICI CON RICONOSCIMENTO FACCIALE</p> <ul style="list-style-type: none"> • Distanza di autenticazione :0,3 - 2m • Modulo Mifare lettura carte compreso • Capacità massima 50000 volti , 50000 carte • Accuratezza +- 0,5 • Schermo lcd 7 pollici, lenti grandangolo 2 mega pixel • Metodi di verifica:misura rapida della temperatura e riconoscimento facciale o dei badge, con allarme se viene rilevata febbre • Riconoscimento volto in meno di 0,2 sec • Riconoscimento mascherina : allarme di mascherina sul volto oppure di obbligo di mettere mascherina 	1	SCONTO 10% DAL LISTINO
	<p>TERMINALI ACCESSI WI-FI TERMOGRAFICI CON RICONOSCIMENTO FACCIALE</p> <ul style="list-style-type: none"> • Distanza di autenticazione :0,3 - 2m • Capacità massima 50000 volti , 50000 carte • Accuratezza +- 0,5 • Schermo lcd 7 pollici, lenti grandangolo 2 mega pixel • Metodi di verifica:misura rapida della temperatura e riconoscimento facciale o dei badge, con allarme se viene rilevata febbre • Riconoscimento volto in meno di 0,2 sec • Riconoscimento mascherina : allarme di mascherina sul volto oppure di obbligo di mettere mascherina 	1	SCONTO 10% DAL LISTINO















TOTEM TERMOSCANNER E DIGITAL SIGNAGE


	<p>DISPLAY 28" TOTEM TERMOSCANNER LAMINA 4K (BIANCO/NERO) UNA MISURAZIONE ISTANTANEA E PRECISA DELLA TEMPERATURA <i>La termocamera è collegata ad un software di misurazione corporea dalle funzioni definite in base a parametri e a specifiche esigenze di controllo che può essere personalizzato.</i></p> <ul style="list-style-type: none"> • Tipo di retroilluminazione LED Edge-LED • Risoluzione del display 3840 x 2160 • Pixel Luminosità schermo 300 cd/m² • Tipologia HD 4K Ultra HD • Touch screen No • Tempo di risposta 1,5 ms • Rapporto di contrasto 1000:1 • Angolo di visualizzazione (orizzontale) 176° • Angolo di visualizzazione (verticale) 176° • Dot Pitch 0,16 x 0,16 mm • Area attiva del display (LxA) 620,93 x 341,28 mm • Durata del pannello 30000 h • Range di scansione orizzontale 30 - 75 kHz • Intervallo di scansione verticale 56 - 75 Hz • Modalità video supportate 480i,480p,576i,576p,720p,1080i,1080p 	<p align="center">1</p>	<p align="center">SCONTO 10% DAL LISTINO</p>
	<p>DISPLAY 32" TOTEM TERMOSCANNER LAMINA 4K (BIANCO/NERO) UNA MISURAZIONE ISTANTANEA E PRECISA DELLA TEMPERATURA <i>La termocamera è collegata ad un software di misurazione corporea dalle funzioni definite in base a parametri e a specifiche esigenze di controllo che può essere personalizzato.</i></p> <ul style="list-style-type: none"> • Tipo di retroilluminazione LED Edge-LED • Risoluzione del display 3840 x 2160 • Pixel Luminosità schermo 300 cd/m² • Tipologia HD 4K Ultra HD • Touch screen No • Tempo di risposta 1,5 ms • Rapporto di contrasto 1000:1 • Angolo di visualizzazione (orizzontale) 176° • Angolo di visualizzazione (verticale) 176° • Dot Pitch 0,16 x 0,16 mm • Area attiva del display (LxA) 620,93 x 341,28 mm • Durata del pannello 30000 h • Range di scansione orizzontale 30 - 75 kHz • Intervallo di scansione verticale 56 - 75 Hz • Modalità video supportate 480i,480p,576i,576p,720p,1080i,1080p 	<p align="center">1</p>	<p align="center">SCONTO 10% DAL LISTINO</p>
	<p>DISPLAY 40" TOTEM TERMOSCANNER LAMINA 4K (BIANCO/NERO) UNA MISURAZIONE ISTANTANEA E PRECISA DELLA TEMPERATURA <i>La termocamera è collegata ad un software di misurazione corporea dalle funzioni definite in base a parametri e a specifiche esigenze di controllo che può essere personalizzato.</i></p> <ul style="list-style-type: none"> • Tipo di retroilluminazione LED Edge-LED • Risoluzione del display 3840 x 2160 • Pixel Luminosità schermo 300 cd/m² • Tipologia HD 4K Ultra HD • Touch screen No • Tempo di risposta 1,5 ms • Rapporto di contrasto 1000:1 • Angolo di visualizzazione (orizzontale) 176° • Angolo di visualizzazione (verticale) 176° • Dot Pitch 0,16 x 0,16 mm • Area attiva del display (LxA) 620,93 x 341,28 mm • Durata del pannello 30000 h • Range di scansione orizzontale 30 - 75 kHz • Intervallo di scansione verticale 56 - 75 Hz • Modalità video supportate 480i,480p,576i,576p,720p,1080i,1080p 	<p align="center">1</p>	<p align="center">SCONTO 10% DAL LISTINO</p>

 <p>Termocamera Display Dispenser</p>	<p>DISPLAY 50" TOTEM TERMOSCANNER LAMINA 4K (BIANCO/NERO) UNA MISURAZIONE ISTANTANEA E PRECISA DELLA TEMPERATURA <i>La termocamera è collegata ad un software di misurazione corporea dalle funzioni definite in base a parametri e a specifiche esigenze di controllo che può essere personalizzato.</i></p> <ul style="list-style-type: none"> • Tipo di retroilluminazione LED Edge-LED • Risoluzione del display 3840 x 2160 • Pixel Luminosità schermo 300 cd/m² • Tipologia HD 4K Ultra HD • Touch screen No • Tempo di risposta 1,5 ms • Rapporto di contrasto 1000:1 • Angolo di visualizzazione (orizzontale) 176° • Angolo di visualizzazione (verticale) 176° • Dot Pitch 0,16 x 0,16 mm • Area attiva del display (LxA) 620,93 x 341,28 mm • Durata del pannello 30000 h • Range di scansione orizzontale 30 - 75 kHz • Intervallo di scansione verticale 56 - 75 Hz • Modalità video supportate 480i,480p,576i,576p,720p,1080i,1080p 	1	SCONTO 10% DAL LISTINO
TERMOCAMERE			
	<p>TERMOMETRICA BI-SPECTRUM TURRET IP OTTICA FISSA (2mm / 6mm)</p> <ul style="list-style-type: none"> • Distanza Volto 0.8-1.5 m (2 mm) 1.5-2 m (6 mm) • Altezza installazione: max 2.5 m Angolo Tilt <= 20° • Accuratezza: ±8 °C • Ottica Termico: 160 × 120 • Ottica Visibile: 1920 × 1080 • Stazionamento una persona alla volta, atteggiamento collaborativo, ambienti piccoli. • Applicazione Indoor in assenza di vento e vortici • Consigliato che l'End User organizzi delle procedure di preparazione alla misurazione • Consigliato creare dei corridoi di flusso persone 	1	SCONTO 10% DAL LISTINO
	<p>TERMOMETRICA BI-SPECTRUM BULLET IP OTTICA FISSA (3mm / 6mm)</p> <ul style="list-style-type: none"> • Distanza Volto 0.8-1.5 m (3 mm) 1.5-2 m (6 mm) • Altezza installazione: max 2.5 m Angolo Tilt <= 20° • Accuratezza: ±8 °C • Ottica Termico: 160 × 120 • Ottica Visibile: 1920 × 1080 • Stazionamento una persona alla volta, atteggiamento collaborativo, ambienti piccoli. • Applicazione Indoor in assenza di vento e vortici • Consigliato che l'End User organizzi delle procedure di preparazione alla misurazione • Consigliato creare dei corridoi di flusso persone 	1	SCONTO 10% DAL LISTINO
	<p>TERMOMETRICA BI-SPECTRUM TURRET IP OTTICA FISSA(3mm / 6mm)</p> <ul style="list-style-type: none"> • Altezza di Installazione 1.5m [-3], 2.5m [-6] • Distanza Volto 1,5m [-3], 3m [-6] • NETD <40mk(0.04°C) • Accuratezza ±0.5°C (±0.3°C con Black Body) • Ottica Termica Max 160×120 • Ottica Tradizionale Max 2688×1520 • Rilevazione simultanea fino a 30 soggetti • Per ingresso in edifici, hall ascensori, security, check aeroporti, stazioni, metropolitane 	1	SCONTO 10% DAL LISTINO

	<p>TERMOMETRICA BI-SPECTRUM BULLET IP OTTICA FISSA (3mm / 6mm)</p> <ul style="list-style-type: none"> • Altezza di Installazione 1.5m [-3], 2.5m [-6] • Distanza Volto 1,5m [-3], 3m [-6] • NETD <40mk(0.04°C) • Accuratezza ±0.5°C (±0.3°C con Black Body) • Ottica Termica Max 160×120 • Ottica Tradizionale Max 2688×1520 	1	SCONTO 10% DAL LISTINO
	<p>TERMOMETRICA BI-SPECTRUM BULLET IP OTTICA FISSA (10mm / 15mm)</p> <ul style="list-style-type: none"> • Altezza di Installazione 3.5m • Distanza Volto 3-5m • NETD <35mk(0.035°C) • Accuratezza ±0.5°C (±0.3°C con Black Body) • Ottica Termica Max 384×288 • Ottica Tradizionale Max 2688×1520 	1	SCONTO 10% DAL LISTINO
	<p>BLACKBODY</p> <ul style="list-style-type: none"> • Risoluzione della temperatura: 0.1 °C • Accuratezza: ±0.1 °C • Stabilità della temperatura: ±0.1 °C/h • Emissività efficace: 0.97±0.02 • Temperatura di esercizio: 0~30 °C 	1	SCONTO 10% DAL LISTINO
<p>VARCHI MECCANIZZATI INTEGRABILI CON CONTROLLO TEMPERATURA E CONTAPERSONE INTEGRABILI CON "OPT KIT COUTER P." E "TYL-H080KM-F"</p>			
	<p>VARCO PER PORTE SCORREVOLI Kit Universale che consente di applicare a tutte le porte scorrevoli, porte a battente ed accessi in genere, la gestione di un controllo accessi integrabile con sistema per la misura della temperatura del corpo e sistema per la gestione del contingentamento delle persone in transito Integrabile con display per misurazione della temperatura (display Tyaluz)</p>	1	SCONTO 5% DAL LISTINO
	<p>PORTELLO SINGOLO PASSAGGIO Portello Singolo Passaggio 60cm specifico per il controllo degli accessi integrabile in opzione con sistema di misurazione della temperatura corporea e sistema di gestione del contingentamento delle persone in transito</p>	1	SCONTO 5% DAL LISTINO
	<p>PORTELLO SINGOLO/DOPPIO PASSAGGIO Portello Doppio Passaggio 90/120cm specifico per il controllo degli accessi integrabile in opzione con sistema di misurazione della temperatura corporea e sistema di gestione del contingentamento delle persone in transito</p>	1	SCONTO 5% DAL LISTINO
	<p>TORNELLO SINGOLO Tornello Singolo Passaggio 60cm dotato di monitor integrato a bordo utile per fornire informazioni agli utenti.</p>	1	SCONTO 5% DAL LISTINO
	<p>TORNELLO DOPPIO Tornello Doppio Passaggio 90/120cm dotato di monitor integrato a bordo utile per fornire informazioni agli utenti.</p>	1	SCONTO 5% DAL LISTINO

	SISTEMA OPZIONALE PER IL CONTEGGIO DELLE PERSONE IN TRANSITO	1	SCONTO 5% DAL LISTINO
ATTREZZATURE DI PROTEZIONE			
	BARRIERA PROTETTIVA PER PUNTO CASSA Le nuove barriere di protezione possono essere installate e perfettamente adattate all'attuale area del punto vendita e mantenendo l'attuale postazione hardware di lavoro POS o Registratore di Cassa. Permettono di effettuare operazioni di pagamento senza contatto diretto, in modo da poter proteggere i propri dipendenti ed i clienti da qualsiasi tipo di contatto ravvicinato. L'altezza della barriera può essere regolata in base alle esigenze dell'operatore 750L x 710H (mm), SPESSORE 3MM PESO 2,6 KG	1	SCONTO 5% DAL LISTINO
	MORSETTO PER MONTAGGIO	1	SCONTO 5% DAL LISTINO
	SUPPORTO PAGAMENTO CON POS BANCARIO	1	SCONTO 5% DAL LISTINO
	PANNELLI DI PROTEZIONE MOBILI MODU-PROTECT Ovunque le persone siano insieme, modu-PROTECT può aiutare a ridurre al minimo il rischio di infezione. Le paratie con ruote possono essere disposte individualmente e in modo flessibile e quindi adattarsi a qualsiasi situazione spaziale. Con modu-PROTECT offriamo una soluzione efficace e allo stesso tempo flessibile che separa in modo affidabile le persone l'una dall'altra, soprattutto se non è possibile mantenere la distanza minima. Ciò riduce significativamente il rischio di infezione da virus. DIMENSIONI (ALTEZZA / LARGHEZZA / PROFONDITA' mm) (1.550 / 600 / 250)	1	SCONTO 10% DAL LISTINO
	PANNELLI DI PROTEZIONE MOBILI MODU-PROTECT Ovunque le persone siano insieme, modu-PROTECT può aiutare a ridurre al minimo il rischio di infezione. Le paratie con ruote possono essere disposte individualmente e in modo flessibile e quindi adattarsi a qualsiasi situazione spaziale. Con modu-PROTECT offriamo una soluzione efficace e allo stesso tempo flessibile che separa in modo affidabile le persone l'una dall'altra, soprattutto se non è possibile mantenere la distanza minima. Ciò riduce significativamente il rischio di infezione da virus. DIMENSIONI (ALTEZZA / LARGHEZZA / PROFONDITA' mm) (1.550 / 800 / 250)	1	SCONTO 10% DAL LISTINO
	PANNELLI DI PROTEZIONE MOBILI MODU-PROTECT Ovunque le persone siano insieme, modu-PROTECT può aiutare a ridurre al minimo il rischio di infezione. Le paratie con ruote possono essere disposte individualmente e in modo flessibile e quindi adattarsi a qualsiasi situazione spaziale. Con modu-PROTECT offriamo una soluzione efficace e allo stesso tempo flessibile che separa in modo affidabile le persone l'una dall'altra, soprattutto se non è possibile mantenere la distanza minima. Ciò riduce significativamente il rischio di infezione da virus. DIMENSIONI (ALTEZZA / LARGHEZZA / PROFONDITA' mm) 1.950 / 600 / 250	1	SCONTO 10% DAL LISTINO

	<p>PANNELLI DI PROTEZIONE MOBILI MODU-PROTECT <i>Ovunque le persone siano insieme, modu-PROTECT può aiutare a ridurre al minimo il rischio di infezione. Le paratie con ruote possono essere disposte individualmente e in modo flessibile e quindi adattarsi a qualsiasi situazione spaziale.</i> <i>Con modu-PROTECT offriamo una soluzione efficace e allo stesso tempo flessibile che separa in modo affidabile le persone l'una dall'altra, soprattutto se non è possibile mantenere la distanza minima. Ciò riduce significativamente il rischio di infezione da virus.</i> DIMENSIONI (ALTEZZA / LARGHEZZA / PROFONDITA' mm) (1.950 / 800 / 250)</p>	1	SCONTO 10% DAL LISTINO
	<p>PANNELLI DI PROTEZIONE MOBILI MODU-PROTECT <i>Ovunque le persone siano insieme, modu-PROTECT può aiutare a ridurre al minimo il rischio di infezione. Le paratie con ruote possono essere disposte individualmente e in modo flessibile e quindi adattarsi a qualsiasi situazione spaziale.</i> <i>Con modu-PROTECT offriamo una soluzione efficace e allo stesso tempo flessibile che separa in modo affidabile le persone l'una dall'altra, soprattutto se non è possibile mantenere la distanza minima. Ciò riduce significativamente il rischio di infezione da virus.</i> DIMENSIONI (ALTEZZA / LARGHEZZA / PROFONDITA' mm) (1.950 / 1000 / 250)</p>	1	SCONTO 10% DAL LISTINO
 VERTICALI	<p>PANNELLI VERTICALI N PLEXIGLASS 80X100MM</p>	1	SCONTO 5% DAL LISTINO
 VERTICALI	<p>PANNELLI VERTICALI N PLEXIGLASS 80X120MM</p>	1	SCONTO 5% DAL LISTINO
 VERTICALI	<p>PANNELLI VERTICALI N PLEXIGLASS 80X140MM</p>	1	SCONTO 5% DAL LISTINO
 ORIZZONTALI	<p>PANNELLI ORIZZONTALI IN PLEXIGLASS 50X100MM</p>	1	SCONTO 5% DAL LISTINO
 ORIZZONTALI	<p>PANNELLI ORIZZONTALI IN PLEXIGLASS 50X120MM</p>	1	SCONTO 5% DAL LISTINO
 ORIZZONTALI	<p>PANNELLI ORIZZONTALI IN PLEXIGLASS 50X140MM</p>	1	SCONTO 5% DAL LISTINO
 ORIZZONTALI	<p>PANNELLI ORIZZONTALI IN PLEXIGLASS 50X160MM</p>	1	SCONTO 5% DAL LISTINO
 SUPPORTI	<p>PER FISSAGGIO</p>	1	SCONTO 5% DAL LISTINO
 SUPPORTI	<p>PER FISSAGGIO A MORSETTO</p>	1	SCONTO 5% DAL LISTINO
 SUPPORTI	<p>PER INSTALLAZIONE AUTOPORTANTE</p>	1	SCONTO 5% DAL LISTINO
 SUPPORTI	<p>PER INSTALLAZIONE FILO BANCONE</p>	1	SCONTO 5% DAL LISTINO
	<p>STAND FISSO H 146CM CON ALLOGGIAMENTO DISPENSER</p>	1	SCONTO 5% DAL LISTINO

	STAND REGOLABILE H 130-185CM DISPENSER	1	SCONTO 5% DAL LISTINO
	STAND DA PAVIMENTO PER FLACONE DISPENSER (4 ALTEZZE)	1	SCONTO 5% DAL LISTINO
	COLONNA SEGNA PERCORSO IN METALLO NERO NASTRO ESTENSIBILE L.CM.300 NERO DIAM.CM.33X98H	1	SCONTO 5% DAL LISTINO
	ADESIVO PVC PER PAVIMENTO 165mg2 5pz a confezione	1	SCONTO 5% DAL LISTINO

Estratto Condizioni Generali

I prezzi sono da considerarsi **esclusi** di IVA e trasporto
E' esclusa dalla fornitura l' installazione e quant'altro non espressamente offerto

Nel caso quanto proposto cessasse di essere disponibile, TESECO SRL proporrà soluzioni equivalenti che dovranno essere da Voi approvate

Restiamo a Vostra Completa disposizione per ogni tipo di chiarimento



D. & C. - Design and Consulting S.r.l.
Via Valsugana, 4 30033 Noale (VE)
T. +39 0415802181
acquisti@deseco.it